

HOJA DE PEDIDO BATEC HIBRID 2

Ortopedia:

Dirección:

MODELOS PARA

BATEC HIBRID 2
6.085,00 €

- 25.57.001 | Color grafito limitado 6Km/h
8436557354280
- 25.57.002 | Color grafito limitado 10Km/h
8436557359919
- 25.57.003 | Color grafito limitado 15Km/h
8436557359933
- 25.57.004 | Color grafito limitado 20Km/h
8436557359940



MODELOS TETRA

BATEC HIBRID 2 TETRA
6.636,00 €

- 25.58.004 | Color grafito limitado 6Km/h
8436557354303
- 25.58.003 | Color grafito limitado 10Km/h
8436557359926
- 25.58.002 | Color grafito limitado 15Km/h
8436557359957
- 25.58.001 | Color grafito limitado 20Km/h
8436557359964



Todos los BATECS incluyen cargador y Batec Docking Bar.



NOTA: Las versiones del producto que superan los 6 km/h de velocidad solo están permitidas en el tráfico por carretera en ciertos países y, de lo contrario, solo pueden usarse en terrenos privados. En ausencia de homologación, de acuerdo con las leyes de tráfico rodado, las versiones que superan los 6 km/h no pueden circular por vías públicas o incluso en vías ciclistas. Es su responsabilidad conocer la información sobre las normativas legales que se aplican en su país en particular y sobre las obligaciones del seguro o del permiso de conducir para las versiones de más de 6 km/h.

OPCIONES - BATEC 4 ALL

- HIBRID TETRA - Cambio de marchas lado derecho. 27.14.55 **103,00 €**

OPCIONES - OTROS

Caballote con suspensión opcional
802,00 €

- 27.02.001



De serie con el BATEC SCRAMBLER. Opcional con el resto de la gama.

BATEC ANILLAS
115,00 €

- 27.02.002



BATERÍAS Y ACCESORIOS

- 36 V-280 Wh (7.8 Ah) batería de litio (cumple con la regulación de la IATA →) 26.01.006

660,00 €



- 36 V-576 Wh (16 Ah) batería de litio | 26.01.011

995,00 €

- Cargador de batería adicional 4 A-36 V | 54.03.06

228,00 €

- Funda transporte batería 54.05.17

46,00 €



- Transformador para el coche 12 V-230 V | 54.03.13

286,00 €

ACCESORIOS

Mochila frontal BATEC EXCURSION 2

251,00 €

54.05.10

Incluye el portaequipajes extraíble BATEC PORTA



Mochila trasera BATEC BOSSA

58,00 €

54.05.01



Ganchos para grúa BATEC CINCHA

169,00 €

54.05.06



BATEC 4KG Peso

263,00 €

54.05.05



BATEC RODES

Ruedas todoterreno

482,00 €

54.04.03



Bolsa para ruedas
BATEC WHEELS BAG
INCLUIDA



Todas las ruedas BATEC RODES se sirven de serie con aros de aluminio.
Consultar opción de aros de vinilo bajo pedido.

BATEC WHEELS BAG

Bolsa para ruedas
(24" y 25")

115,00€





54.05.03





Con bolsillo interior para guardar los ejes (no incluidos).



TERMINALES

	D1 PV3 - Terminales pletina en V para sillas de chasis fijo	<input type="checkbox"/> 53.01.10	148,00 €
	D1 CNC - Terminales mecanizados para sillas de chasis plegable	<input type="checkbox"/> 53.01.11	251,00 €
	D1 PS3 - TERMINALES PANTHERA para chasis corto	<input type="checkbox"/> 53.01.50	286,00 €
	D1 PL3 - TERMINALES PANTHERA para chasis largo	<input type="checkbox"/> 53.01.51	286,00 €

FRENOS

	D3 NR - Frenos rectos de empuje montados en las abrazaderas Batec	<input type="checkbox"/> 53.03.10	122,00 €
	D3 NT - Frenos de tijera de composite montados en las abrazaderas Batec	<input type="checkbox"/> 53.03.12	241,00 €

ABRAZADERAS ESTÁNDAR





	D2 N19 - Abrazaderas para sillas de tubo redondo Ø 19mm	<input type="checkbox"/> 53.02.40	115,00 €
	D2 N22 - Abrazaderas para sillas de tubo redondo Ø 22mm	<input type="checkbox"/> 53.02.41	115,00 €
	D2 N25 - Abrazaderas para sillas de tubo redondo Ø 25mm	<input type="checkbox"/> 53.02.42	115,00 €
	D2 N28.8 - Abrazaderas para sillas de tubo redondo Ø 28.8mm	<input type="checkbox"/> 53.02.43	115,00 €
	D2 N30 - Abrazaderas para sillas de tubo redondo Ø 30mm	<input type="checkbox"/> 53.02.44	115,00 €
	D2 N31.6 - Abrazaderas para sillas de tubo redondo Ø 31.6mm	<input type="checkbox"/> 53.02.45	115,00 €
	D2 N35 - Abrazaderas para sillas de tubo redondo Ø 35mm	<input type="checkbox"/> 53.02.46	115,00 €
	D2 NH QUICKIE - Abrazaderas para sillas de tubo ovalado (para HELIUM & XENON)	<input type="checkbox"/> 53.02.47	115,00 €
	D2 NJ PROGEO JOKER - Abrazaderas para sillas de tubo ovalado	<input type="checkbox"/> 53.02.48	115,00 €
	D2 NT PROGEO TEKNA / NOIR - Abrazaderas para sillas de tubo ovalado	<input type="checkbox"/> 53.02.49	115,00 €
	D2 NC CYCLONE XLR - Abrazaderas para sillas de tubo ovalado	<input type="checkbox"/> 53.02.50	115,00 €
	D2 NB OTTOBOCK BLIZZARD - Abrazaderas para sillas de tubo ovalado	<input type="checkbox"/> 53.02.51	115,00 €
	D2 NPR TNS PROVAL - Abrazaderas para sillas de tubo ovalado	<input type="checkbox"/> 53.02.52	115,00 €
	D2 N19-22 - PANTHERA - Abrazaderas para sillas de tubo redondo Ø 19mm / Ø 22mm	<input type="checkbox"/> 53.02.54	115,00 €
	D2 AVANG - Abrazaderas para sillas de tubo redondo OTTOBOCK Avangarde	<input type="checkbox"/> 53.02.55	125,00 €

	D2 MN30 - Abrazaderas para sillas de tubo redondo MEYRA Nano Ø 30 mm	<input type="checkbox"/> 53.02.56	125,00 €
	D2 MP25 - Abrazaderas para sillas de tubo redondo MEYRA plegable Ø 25mm	<input type="checkbox"/> 53.02.57	125,00 €
	D2 KRIP - Abrazaderas tubo ovalado (QUICKIE KRIPTON)	<input type="checkbox"/> 53.02.59	125,00 €
	D2 DUKE - Abrazaderas tubo ovalado (PROGEO DUKE/NOIR 2.0)	<input type="checkbox"/> 53.02.60	125,00 €
	D2 N25R - Abrazadera tubo redondo Ø 25mm (plegable)	<input type="checkbox"/> 53.02.62	179,00 €
	D2 N30R - Abrazadera tubo redondo Ø 30mm (plegable)	<input type="checkbox"/> 53.02.63	179,00 €
	D2 OFFTH - Abrazadera Offcarr Themis	<input type="checkbox"/> 53.02.64	407,00 €
	D2 MFR - Abrazadera Meyra Fuse R	<input type="checkbox"/> 53.02.65	194,00 €
	D2 N25R-28.8-abrazadera tubo redondo Ø 25R - Ø 28.8mm	<input type="checkbox"/> 53.02.66	125,00 €

ADAPTADORES

	D5 PRO - Adaptador para sillas de ruedas Pro Activ	<input type="checkbox"/> 53.05.03	148,00 €
	D5 50 - Adaptador para sillas de chasis fijo con estrechamiento de asiento	<input type="checkbox"/> 53.05.04	104,00 €
	D5 PU - Adaptador para salvar la barra de la silla para chasis fijo	<input type="checkbox"/> 53.05.06	125,00 €
	D5 BA - Adaptador para mover las abrazaderas en chasis plegable	<input type="checkbox"/> 53.05.07	195,00 €
	D5 ES - Set de espaciadores para sillas de chasis fijo o plegable o D5 50	<input type="checkbox"/> 53.05.08	54,00 €
	D5 RE - Adaptador recto para retrasar la abrazadera en sillas de chasis fijo	<input type="checkbox"/> 53.05.05	104,00 €
	D5 REC - Adaptador curvo para retrasar abrazadera en sillas de chasis fijo	<input type="checkbox"/> 53.05.09	115,00 €
	D5 FK - Adaptador de freno sillas plegables cortas	<input type="checkbox"/> 53.05.10	111,00 €
	D5 RE2 - Adaptador para retrasar ambas abrazaderas	<input type="checkbox"/> 53.05.11	148,00 €
	D5 4 - Adaptador en 4	<input type="checkbox"/> 53.05.12	72,00 €
	D5 SB - Adaptador para salvar la barra silla	<input type="checkbox"/> 53.05.13	125,00 €
	D5 SBA - adaptador salva barra y abraz. Protector	<input type="checkbox"/> 53.05.14	143,00 €

SET DE ABRAZADERAS ESPECIALES

	D6 ADV - SET DE ABRAZADERAS KUSCHALL ADVANCE (abrazaderas + adaptador)	<input type="checkbox"/> 53.06.01	286,00 €
	D6 ICO - SET DE ABRAZADERAS ICON (abrazaderas + adaptador)	<input type="checkbox"/> 53.06.03	286,00 €
	D6 CS1 - SET DE ABRAZADERAS CSEI (abrazaderas + adaptador)	<input type="checkbox"/> 53.06.04	286,00 €
	D6 CS2 - SET DE ABRAZADERAS CSEI EVO (abrazaderas + adaptador)	<input type="checkbox"/> 53.06.05	286,00 €

SILLA DE RUEDAS

BATEC by FORTA

Silla Batec Sportline by Forta

38 cm
001.02.06.01

41 cm
001.02.06.02

45 cm
001.02.06.03

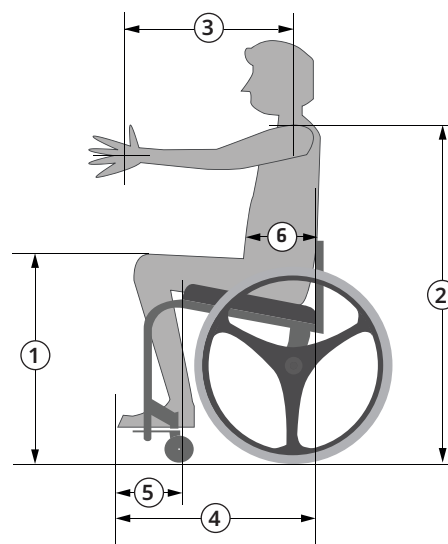
Elementos de instalación incluidos. El precio indicado es el precio base sin accesorios.

526,00 €



DETALLES DE USUARIO

Nombre usuario		
Altura usuario		cm
Peso usuario		kg Peso máximo admitido 110 kg
1	Altura rodillas	CM (distancia suelo - borde superior de la rodilla)
2	Altura hombros	CM (distancia suelo - borde superior del hombro)
3	Longitud brazos	CM (distancia centro del hombro - centro de la palma con el brazo totalmente extendido)
4	Longitud total	CM (distancia espalda - punta de los pies, con los pies tan retrasados como le sea posible al usuario)
5	Posición de los pies	CM (distancia final del asiento - punta de los pies)
6	Ancho del abdomen	CM (distancia espalda - zona abdominal)



REQUERIMIENTOS ESPECIALES / COMENTARIOS